

ASPIRATION  
CENTRALISÉE ALDES






ASPI



**Parfait pour vous.**

L'aspiration centralisée Aldes, **un équipement moderne, rapide et efficace**, au service de **l'hygiène et de la qualité de l'air** dans l'habitat.



**Parfait pour votre maison.**

L'aspiration centralisée Aldes, **un équipement durable et valorisant votre patrimoine immobilier.**




**Une technologie qui sait s'adapter.**

Pour le neuf comme en rénovation, l'aspiration centralisée Aldes bénéficie des **dernières technologies** développées par le spécialiste de la qualité d'air intérieur.

REZ À LA PERFECTION.

# LA TECHNOLOGIE VOUS VA



## Commande sans fil :

Le démarrage et l'arrêt de la centrale sont assurés par la **technologie sans fil Aldes**. Vous branchez le flexible dans la prise murale, vous le secouez et vous aspirez.

**Brancher, secouer, aspirer...**



## Prises esthétiques :

Les prises murales, développées en collaboration avec les grands noms de l'appareillage électrique sont **esthétiques, modernes et pratiques**.

Parfaitement intégrées à votre décoration intérieure, elles se mettent désormais à hauteur d'homme.



## Robustesse :

Nouvelle centrale fabriquée en **polypropylène**, pour une **robustesse en phase avec la puissance d'aspiration qu'elle délivre**.

Motorisation avec **technologie By Pass** à double turbine, garante d'une **longévité accrue**.



## Poignée :

**Issue de la recherche Aldes**, elle allie **ergonomie et efficacité**.

Rien n'a été laissé au hasard afin de **faciliter l'usage au quotidien** : angles, préhension, matière, débit... **tout en optimisant l'efficacité d'aspiration**.

## Ce qui se voit.

### 1-Ensemble Poignée + brosse + canne

Ergonomique et efficace, la brosse permet de traquer la poussière jusque dans les moindres recoins.

### 2-Le flexible

Liaison entre la canne et le système d'aspiration, sa longueur de 7,5 m est étudiée pour faciliter les mouvements sans multiplier le nombre de prises dans la maison.


### 3-La prise

Le flexible se connecte directement sur les prises murales, seuls éléments visibles de l'ensemble du système d'aspiration.

## Ce qui ne se voit pas.

### 1-Les conduits

Parfaitement intégrés dans le bâti, dans le neuf comme en rénovation, ils relient la centrale aux prises murales.



### 2-La centrale d'aspiration

Le cœur du système qui assure l'aspiration et la récupération des poussières. Elle s'installe dans le garage ou dans une pièce technique.



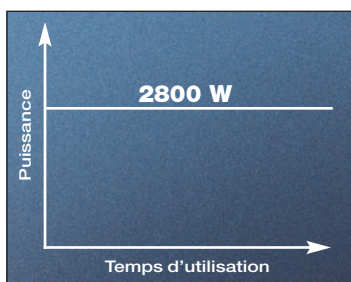
# BIEN.



#### Sac :

Placé dans la cuve de la centrale d'aspiration, il est en **tissu polyester**, piégant 99,9 % des poussières.

D'une capacité de **30 litres**, il offre une autonomie de 6 mois à un an selon les conditions d'utilisation.



#### Puissance :

Avec des motorisations de 1400 à 2800 W selon les modèles, la gamme dispose des **aspirateurs les plus puissants du marché**.

Pour vous, cette puissance se traduit par **efficacité et rapidité**. La **grande capacité des sacs** évite l'encrassement pour une **puissance d'aspiration constante**.



#### Interface utilisateur :

Les centrales sont équipées d'un **témoin de remplissage du sac** et d'une LED de **témoin de maintenance** assurant ainsi l'utilisateur de son fonctionnement optimum.



#### Accessoires :

Aldes innove en proposant des **accessoires 100% utiles** : **brosse** spéciale tapis de sol et sièges de voitures, **suceur fin** pour passer entre les sièges, **sac de rangement** pour accessoires et flexible 100% pratique.

## C.CLEANER



## C.BOOSTER



	C.Cleaner	C.Booster
<b>Avantages</b>	<ul style="list-style-type: none"> <li>• Puissance constante.</li> <li>• Commande sans fil à la poignée.</li> <li>• Poignée 2 en 1 ergonomique.</li> </ul>	<ul style="list-style-type: none"> <li>• Auto diagnostic installation.</li> <li>• Puissance constante.</li> <li>• Commande sans fil à la poignée.</li> <li>• Poignée 2 en 1 ergonomique.</li> <li>• Mode Boost.</li> <li>• Accessoires voiture.</li> <li>• Faible niveau sonore.</li> </ul>
<b>Type de logement</b>	• En neuf et en rénovation, toutes nos centrales sont adaptées aux maisons jusqu'à 300 m <sup>2</sup> .	
<b>Motorisation</b>		1400 W en mode Eco.
<b>Puissance</b>	1400 W	2800 W en mode Booster.
<b>Efficacité</b>	425 W	425 W ou 2 x 425 W
Débit Max.	210 m <sup>3</sup> /h	210 m <sup>3</sup> /h ou 2x 210 m <sup>3</sup> /h
Dépression Max.	26 kPa	26 kPa
<b>Niveau de bruit</b>	65 dbA	61 dbA
<b>Encombrement :</b>		
L x H x P	410 x 700 x 370 mm	410 x 780 x 370 mm
Poids	15 kg	17 kg
<b>Filtration</b>	<ul style="list-style-type: none"> <li>• Sac polyester haute efficacité.</li> <li>• Capacité 30 l (6 mois à 1 an d'autonomie).</li> </ul>	<ul style="list-style-type: none"> <li>• Sac polyester haute efficacité.</li> <li>• Capacité 30 l (6 mois à 1 an d'autonomie).</li> </ul>
<b>Tableau de commande avec interface utilisateur</b>	Oui	Oui
<b>Choix du mode de puissance</b>	Non	• 2 modes à la centrale.
<b>Analyseur de réseau d'aspiration</b>	Non	Oui
<b>Kit accessoires maison</b>	• Intègre la poignée 2 en 1.	<ul style="list-style-type: none"> <li>• Intègre la poignée 2 en 1.</li> <li>• Sac de rangement.</li> </ul>
<b>Kit accessoires voiture</b>	Non	Oui
<b>Connexion plinthe ramasse miettes</b>	Oui	Oui

# C.POWER



## C.Power

- Auto diagnostic installation.
- Puissance constante.
- Commande sans fil à la poignée.
- Poignée 2 en 1 ergonomique.
- Variation de puissance à la poignée et à la centrale.
- Accessoires voiture.
- Faible niveau sonore.

Variable de 1400 W à 2800 W

De 425 W à 2 x 425 W

De 210 m³/h à 2x 210 m³/h

26 kPa

58 dbA

410 x 780 x 370 mm

17 kg

- Sac polyester haute efficacité.
- Capacité 30 l (6 mois à 1 an d'autonomie).

Oui

- 3 modes à la centrale et à la poignée.

Oui

- Intègre la poignée 2 en 1.
- Avec option variation de puissance.
- Sac de rangement.
- Brosse parquet et brosse Twinett™.


Oui

Oui




### Ramasse miettes :

Accessoire indispensable dans la cuisine ou dans la salle de bain, la plinthe ramasse miettes s'intègre parfaitement au bâti. D'un simple geste vous l'ouvrez et d'un coup de balai tout est évacué.



### Brosse Twinett™ :

Exclusivité Aldes, la brosse Twinett™ aspire et nettoie en même temps grâce à une lingette humide placée au centre de la brosse. Un gain de temps substantiel.



### Variateur de puissance :

La poignée ergonomique du modèle C.Power intègre un variateur de puissance d'aspiration vous permettant d'optimiser la puissance délivrée en fonction de vos besoins.



### Poignée exclusive 2 en 1 :

La poignée 2 en 1 ergonomique se divise d'un seul geste et vous permet d'accéder aisément aux endroits les plus difficiles et d'aspirer dans les recoins.

ALDES - 20, boulevard Joliot Curie - 69694 Vénissieux Cedex FRANCE  
Tél : +33 (0)4 78 77 15 15 - Fax : +33 (0)4 78 76 15 97 - [www.aldes.fr](http://www.aldes.fr)



**aldes** air&people